
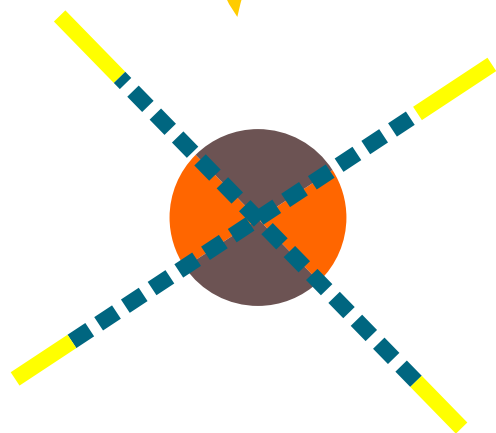


Zapamiętaj



Kąty wierzchołkowe mają równe miary.

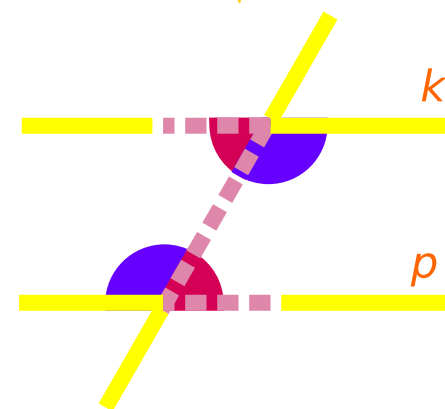
Kąty wierzchołkowe swoim położeniem przypominają wielką literę **X**.



Kąty naprzemianległe mają równe miary.


Jeden kąt leży nad prostą, a drugi pod.

Kąty naprzemianległe swoim położeniem przypominają wielką literę **Z**.



Kąty odpowiadające mają równe miary.

Kąty odpowiadające swoim położeniem przypominają wielką literę **F**.



$k \parallel p$

